

# DROGUES LICITES ET ILLICITES CHEZ L'ADOLESCENT

**Pr Jean-Pierre Goullé, Pr Michel Guerbet**

**Université de Rouen, Faculté de Médecine et de Pharmacie,  
Laboratoire de Toxicologie, UNIROUEN, UR ABTE EA 4651**

-----  
**Académie nationale de pharmacie  
Paris, 19 septembre 2018**



# Coût social des drogues en France

**OFDT septembre 2015**

	<b>Alcool</b>	<b>Tabac</b>	<b>Drogues illicites</b>
Nombre de décès en 2010	49051	78966	1605
<b>Coût finances publiques</b>	<b>4,9 M€</b>	<b>14,8 M€</b>	<b>2,3 M€</b>
Coût externe	114,5 M€	102,3 M€	5,9 M€
Coût bien être	5,9 M€	17,8 M€	2,8 M€
<b>Coût social</b>	<b>120,4 M€</b>	<b>120,1 M€</b>	<b>8,7 M€</b>
<b>Coût social individuel</b>	<b>31700 €</b>	<b>9000 €</b>	<b>29000 €</b>
M€ = milliards d'euros			

# Consommations de **tabac**, d'**alcool**, de **cannabis** et d'**autres drogues** en France et en Europe

## EPIDEMIOLOGIE

**Drogues licites et illicites chez l'adolescent :  
des enquêtes déclaratives**

# TABAC, ALCOOL ET CANNABIS CHEZ L'ADOLESCENT : TROIS ENQUÊTES

- 1 HBSC (Health Behavior in School-aged children)**  
Enquête internationale (bureau Europe de l'OMS), réalisée tous les 4 ans : niveaux de consommation du 1<sup>er</sup> cycle du secondaire (6<sup>ème</sup> – 3<sup>ème</sup> : 11-15 ans)
- 2 ESPAD (European School Project on alcohol and other Drugs)**  
Enquête dans 36 pays en Europe (Suède et Conseil de l'Europe), effectuée tous les 4 ans : niveaux de consommation du 2<sup>d</sup> cycle du secondaire (16 ans)
- 3 ESCAPAD (Enquête sur la Santé et les Conso. lors de l'Appel de Préparation A la Défense)**  
Enquête française pilotée par l'OFDT conduite tous les 3 ans (17 ans)

# TABAC, ALCOOL ET CANNABIS CHEZ L'ADOLESCENT : HBSC et ESPAD

## 1 HBSC (Health Behavior in School-aged children)

Enquêtes **HBSC 2010** et **2014** : **11 à 15 ans**

## 2 ESPAD (European School Project on alcohol and other Drugs)

Enquêtes **ESPAD 2011** et **2015** : **16 ans**

# **TABAC, ALCOOL ET CANNABIS EN 2010**

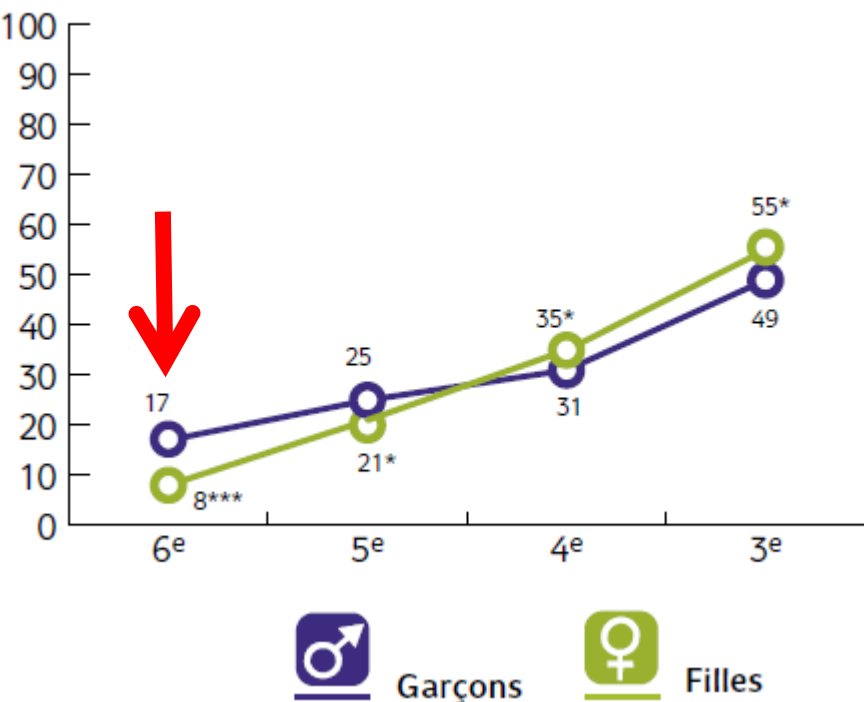
## **PENDANT LES ANNEES COLLEGE**

- **2012** : l'OFDT publiait pour la première fois, grâce à l'enquête **HBSC 2010**, un état des lieux des niveaux de consommation chez les collégiens
- Ces résultats avaient montré :
  - . Une diffusion importante du **tabac, de l'alcool et du cannabis parmi les collégiens**
  - . **Des progressions très fortes au cours du collège,** à l'exception des boissons alcooliques déjà largement expérimentées dès la 6<sup>e</sup>.

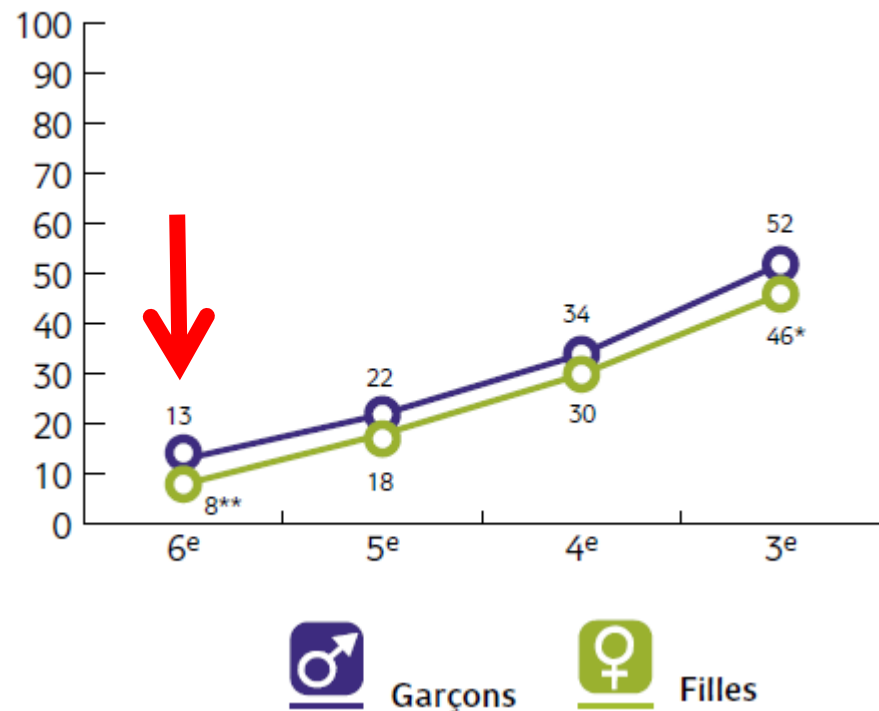
# EVOLUTION DE L'EXPERIMENTATION DE TABAC ENTRE 2010 ET 2014

## Collégiens selon le sexe et la classe (%)

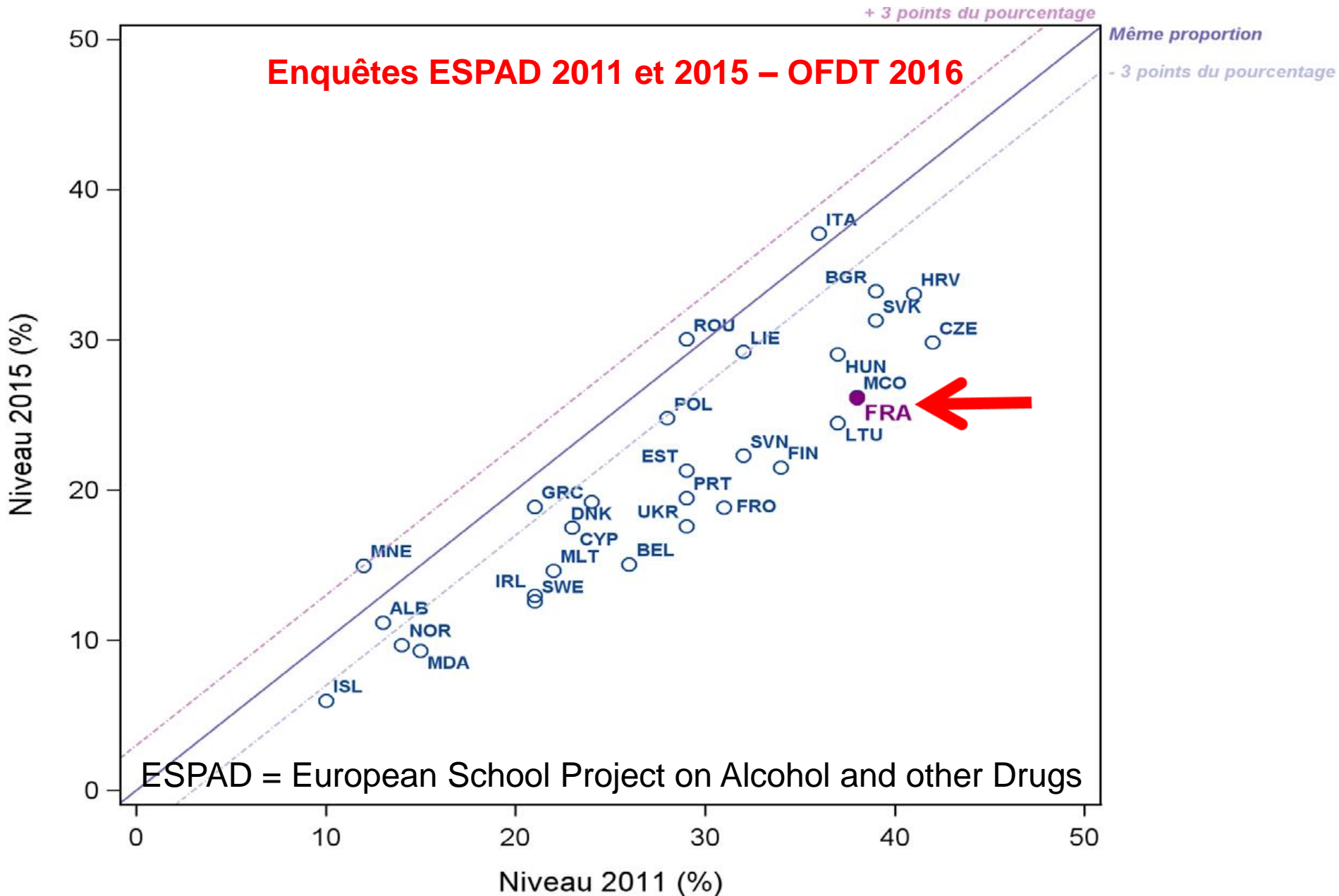
Expérimentation de tabac en 2010 (3b)



Expérimentation de tabac en 2014 (3b)



# Conso. de **tabac** en France et en Europe, à **16 ans**

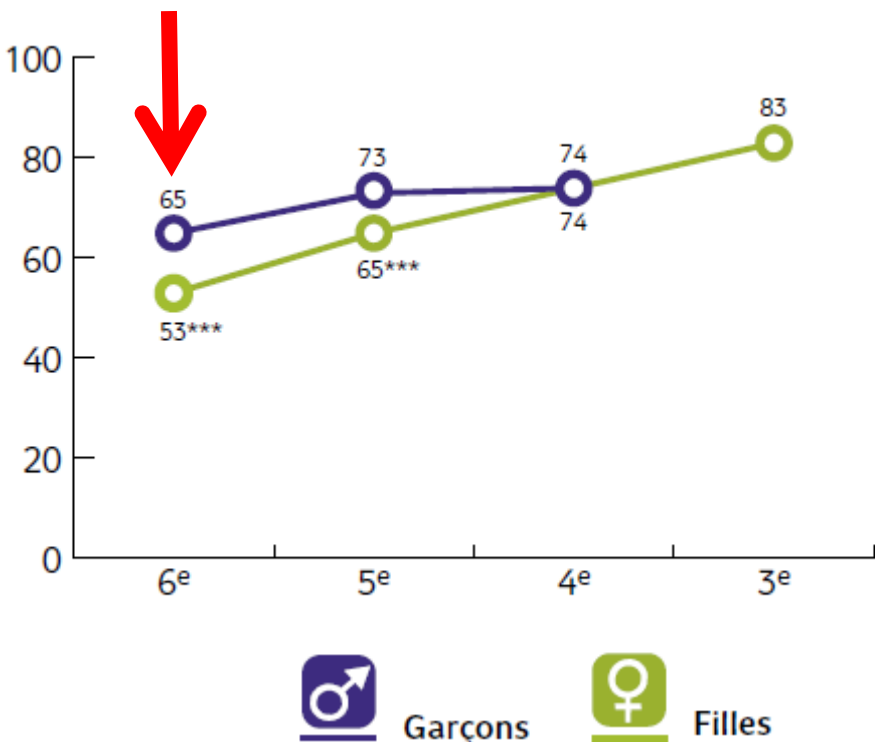




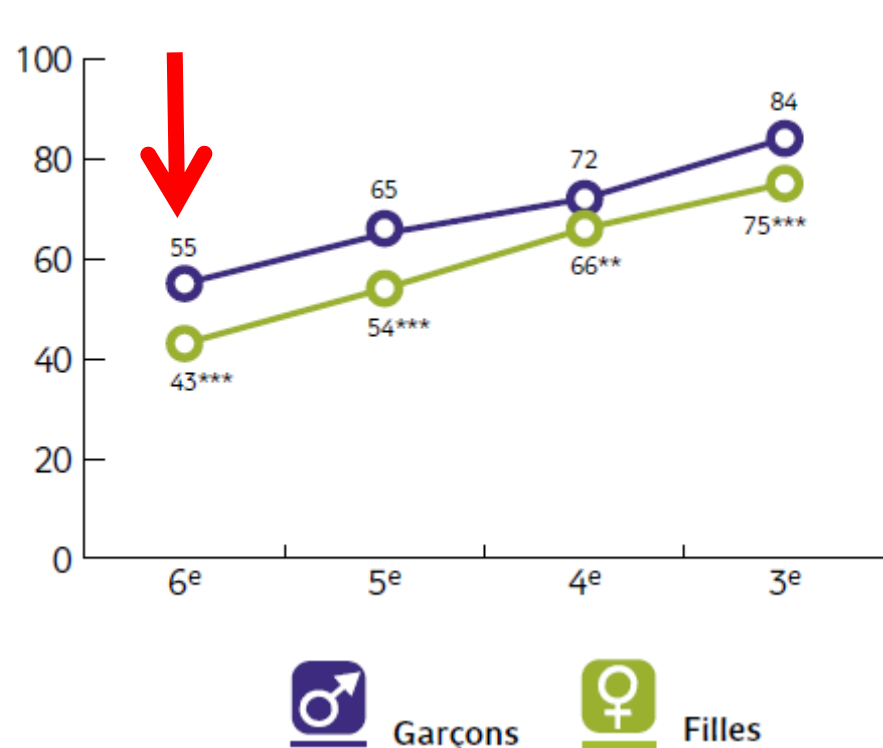
# EVOLUTION DE L'EXPERIMENTATION D'ALCOOL ENTRE 2010 ET 2014

## Collégiens selon le sexe et la classe (%)

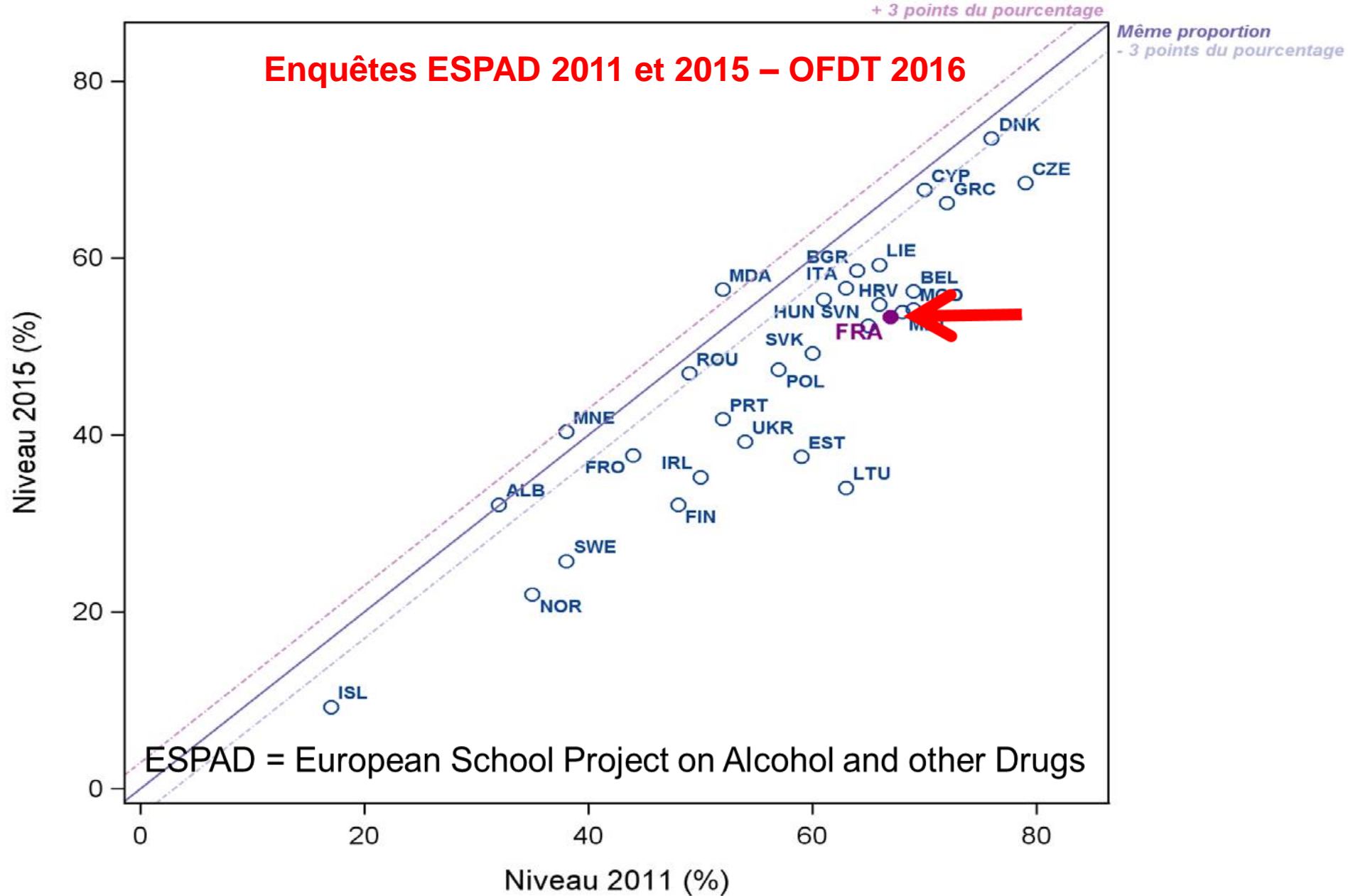
Expérimentation d'alcool en 2010 (3a)



Expérimentation d'alcool en 2014 (3a)



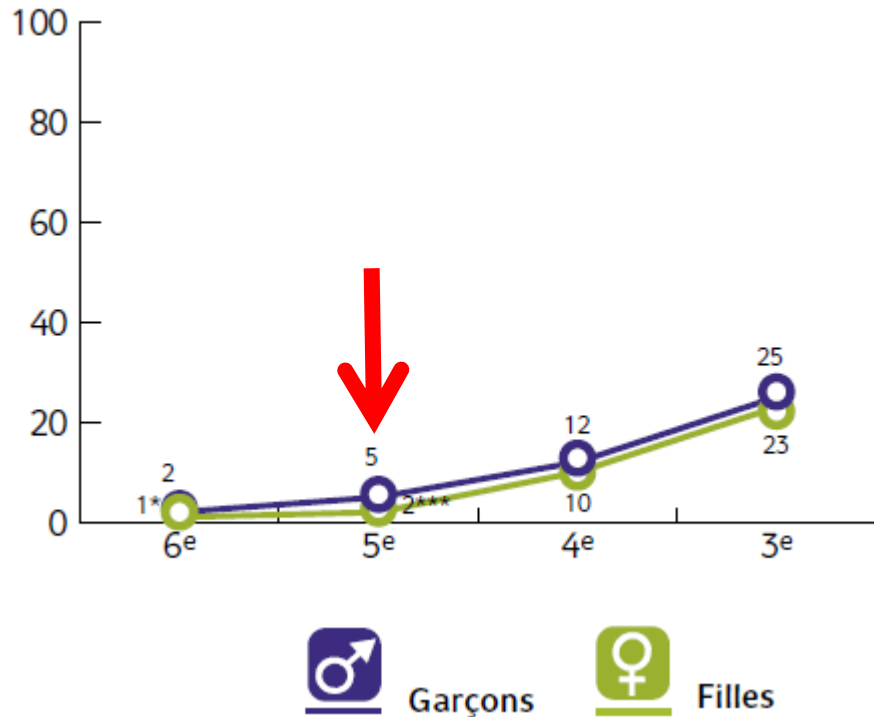
# Conso. d'alcool, en France et en Europe, à 16 ans



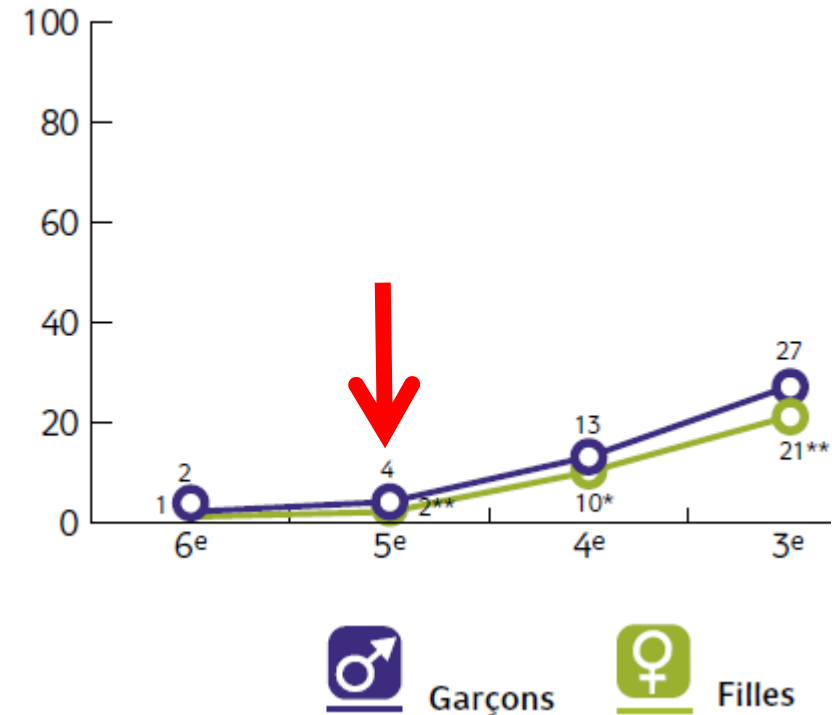
# EVOLUTION DE L'EXPERIMENTATION DE CANNABIS ENTRE 2010 ET 2014

## Collégiens selon le sexe et la classe (%)

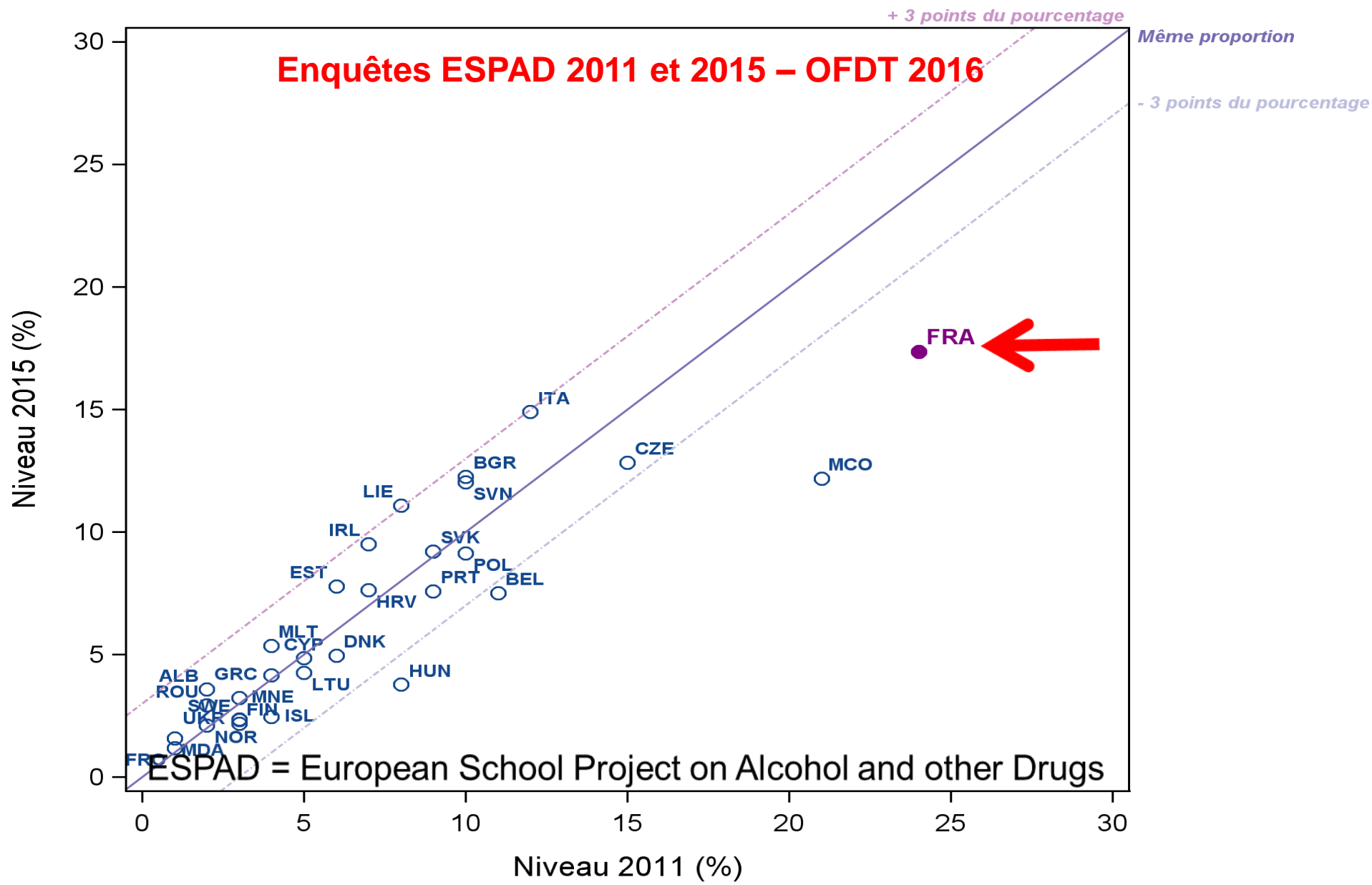
Expérimentation de cannabis en 2010



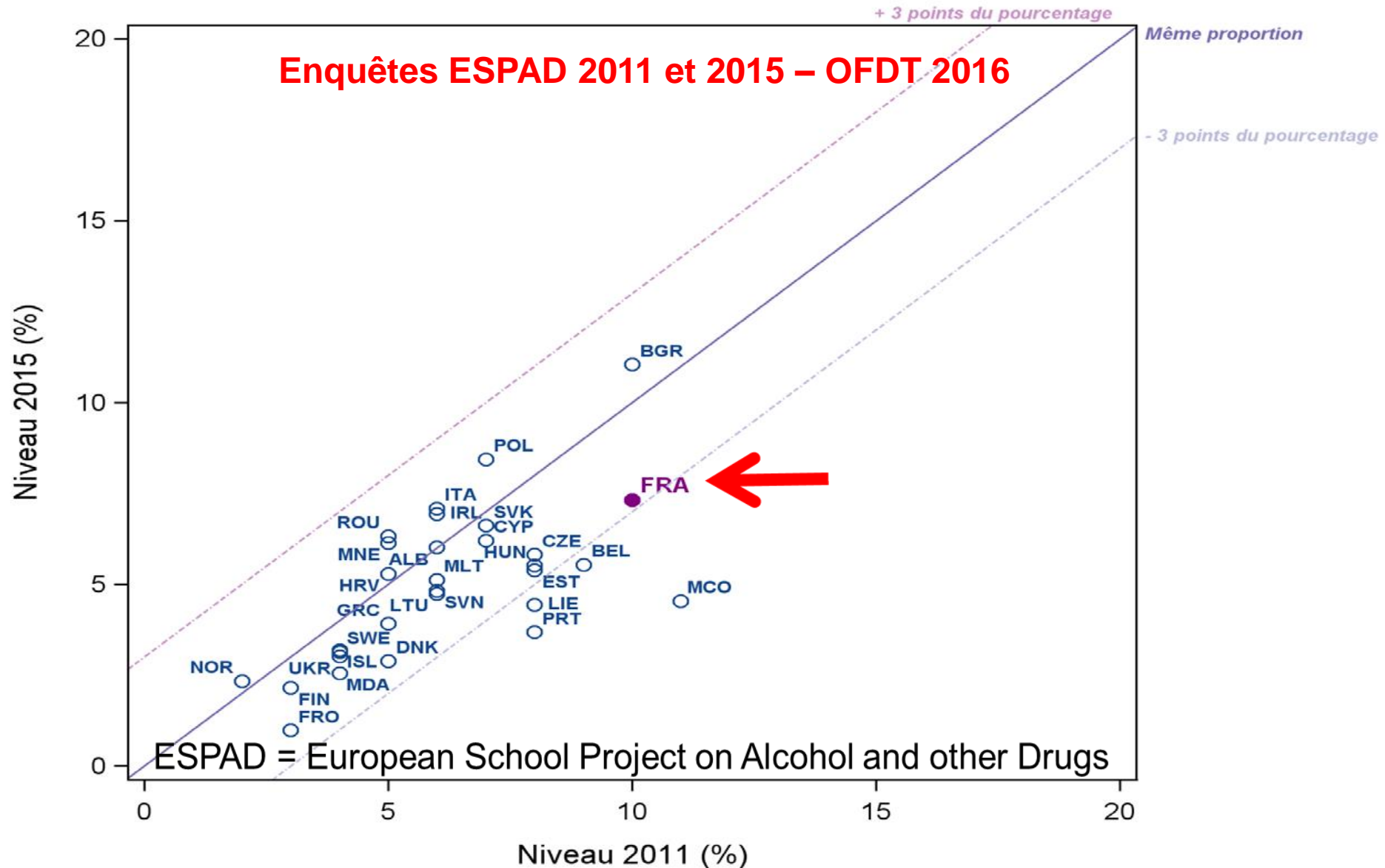
Expérimentation de cannabis en 2014



# Conso. de cannabis en Fr. et en Europe, à 16 ans



# Consommations de substances illicites autres que le cannabis en France et en Europe, à 16 ans



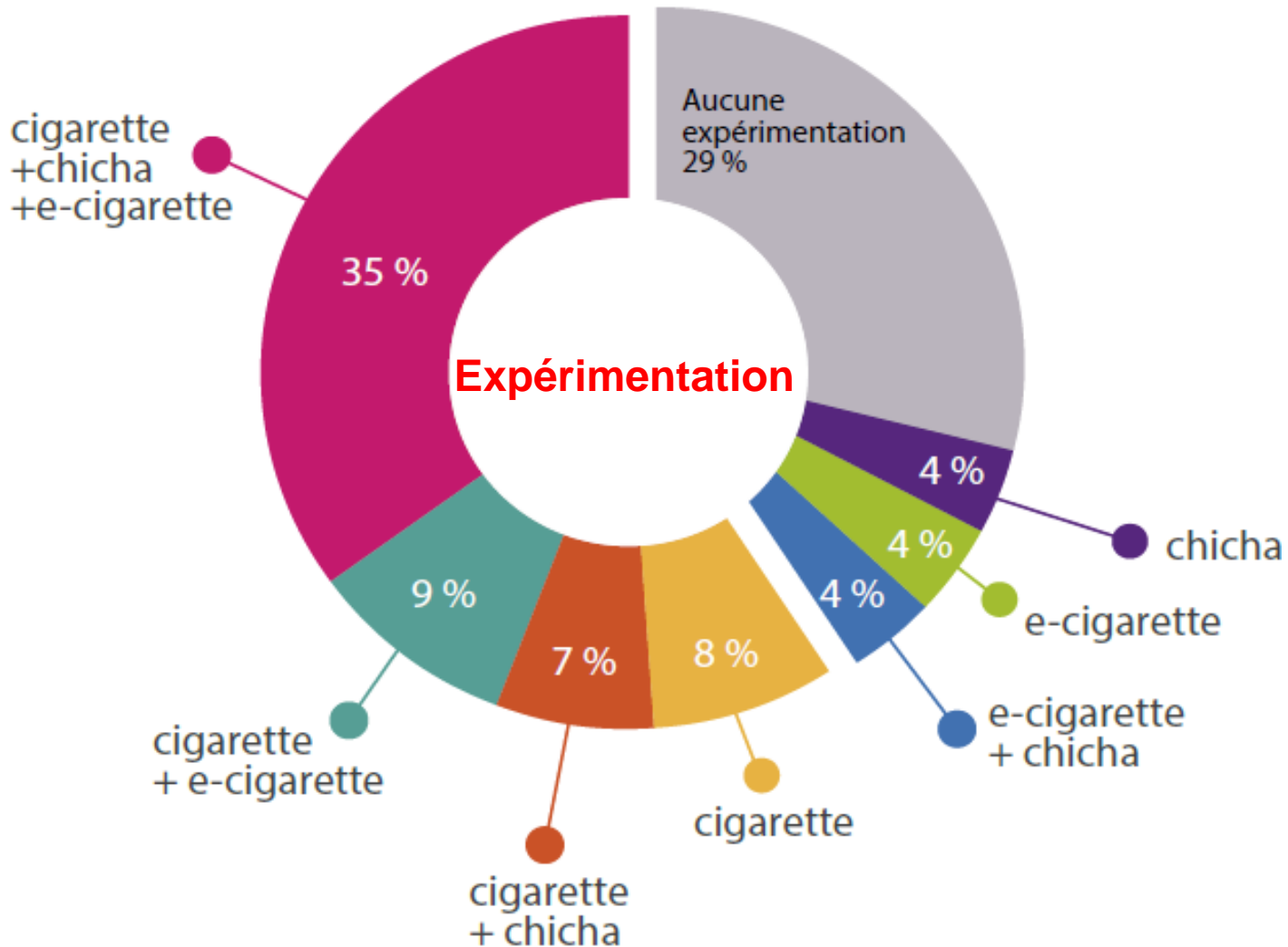
# TABAC, ALCOOL ET CANNABIS CHEZ L'ADOLESCENT : ESCAPAD

## 3 ESCAPAD (Enquête **française** sur la Santé et les Consommations lors de l'Appel de Préparation À la Défense)

Enquêtes 2014 et 2017 : **17 ans**

# TABAC à 17ans (ESCAPAD 2017 – OFDT 2018)

Net recul consommation de tabac : Expérimentation, usage récent, usage quotidien (2017: **25%** - 2014: **32%**)



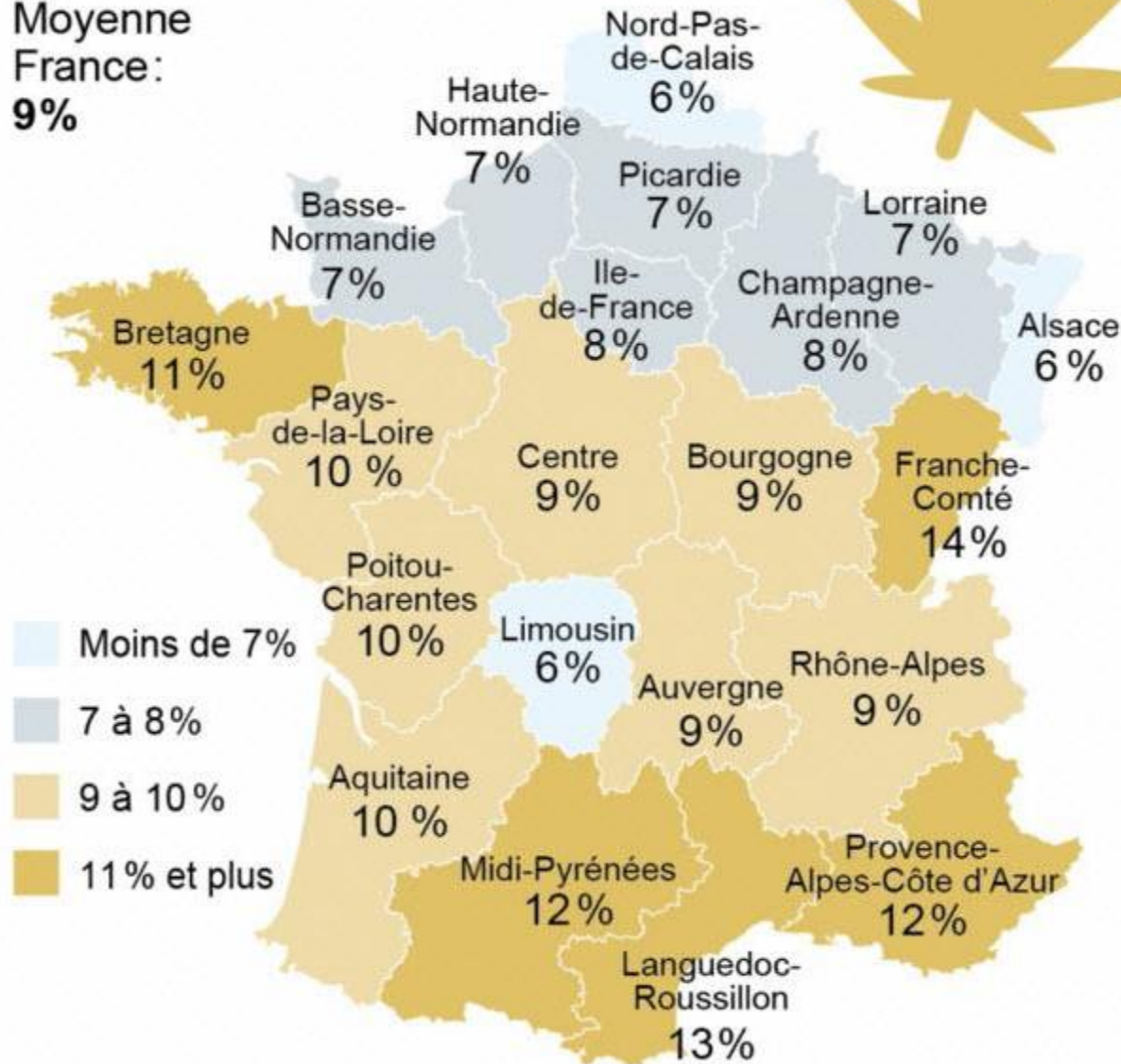
# ALCOOL, CANNABIS à 17ans (ESCAPAD 2017)

- **Boissons alcooliques en baisse** : Expérimentation, usage récent, usage régulier (**8%** en 2017- **12%** 2014)
- **Cannabis en baisse** : Expérimentation, usage récent, usage régulier **7%** contre **9%** en 2014 et **6%** en 2011  
**Mais l'usage problématique est en hausse régulière pour les usagers dans l'année :**  
**25%** en 2017, **22%** en 2014 et **18%** en 2011  
**7,4%** des jeunes de 17 ans : conso. problématique



## Usage régulier\* de cannabis à 17 ans

Moyenne  
France:  
**9%**



\* au moins 10 fois dans le mois, en 2014.

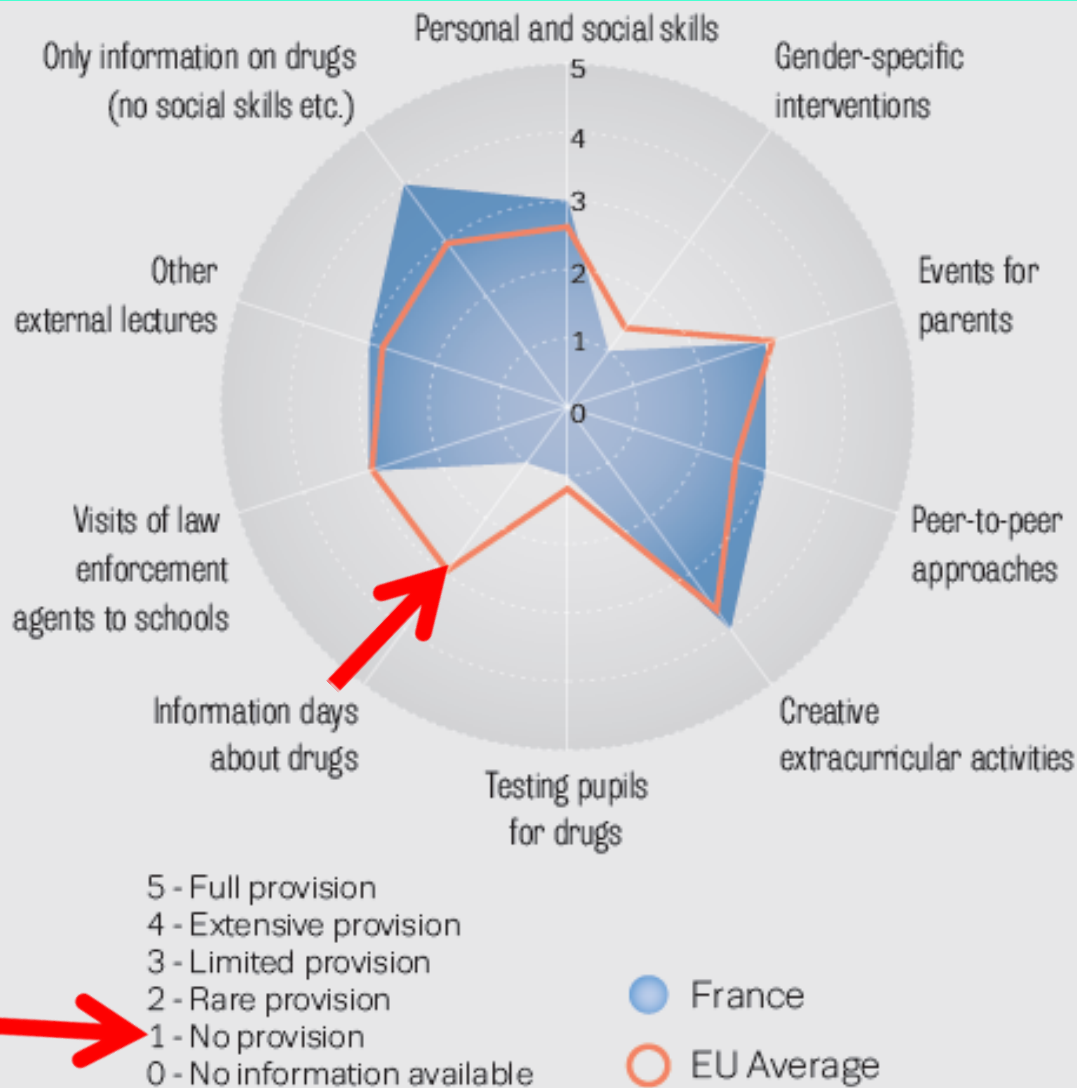
**Comment expliquer cette situation si particulière  
à la France ?**

# QUELLE POLITIQUE DE PREVENTION ?

## En France

- **Coordination nationale : MILDECA**
- **Autres acteurs centraux dans le domaine de la prévention : des ministères :**
  - . **Education nationale**
  - . **Agriculture**
  - . **Santé**
  - . **Justice**

# Un grave déficit d'information en milieu scolaire en France pointé par l'OEDT (2017)



Provision of interventions in schools in France (expert ratings) :  
**JOURNEES D'INFORMATION SUR LES DROGUES / PGR SCOLAIRES : INEXISTANTES**

**UN GRAVE DEFICIT PREVENTION / INFORMATION**

# CONCLUSION

- Nous constatons en France une situation sanitaire **alarmante** du niveau de consommation des drogues **licites et illicites** chez l'adolescent
- Une entrée **très précoce** dans la consommation
- **L'absence d'information** sur les drogues dans les programmes éducatifs (école, collège, lycée)
- Une situation **dénoncée** par l'OEDT (juin 2017)
- Un espoir d'amélioration : le **service sanitaire ?**